

Miele

MieleLogic Portal


Miele Logic Portal


Sprog ▾

Log ind


Log ind

 Danmark ▾

 Brugernavn

 Adgangskode



Glemte adgangskode?

 Log ind

Forbliv logget ind

 Log ind



Om | Internet politik | Miele AVS |  



- 1.0 Indledning 2**
- 1.1. Login..... 2
- 1.2. Startside (Dashboard). 3
- 1.3. Vaskeristatus..... 4
- 1.4. Reservationer..... 4
- 1.5. Forbrug..... 5
- 1.6. Konto..... 6
- 1.7. Log ud..... 6

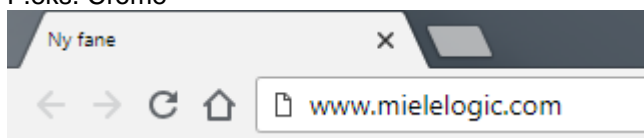
1.0 Indledning

Velkommen til Mielelogic portal, hvor du har mulighed for at se:

- Status på maskinerne i vaskeriet
- Foretager reservationer
- Se de transaktioner du har foretaget i vaskeri, se månedsregnskab og dine optankninger.
- Se din vaskerikonto, ændre brugernavn og adgangskode

1.1. Login.

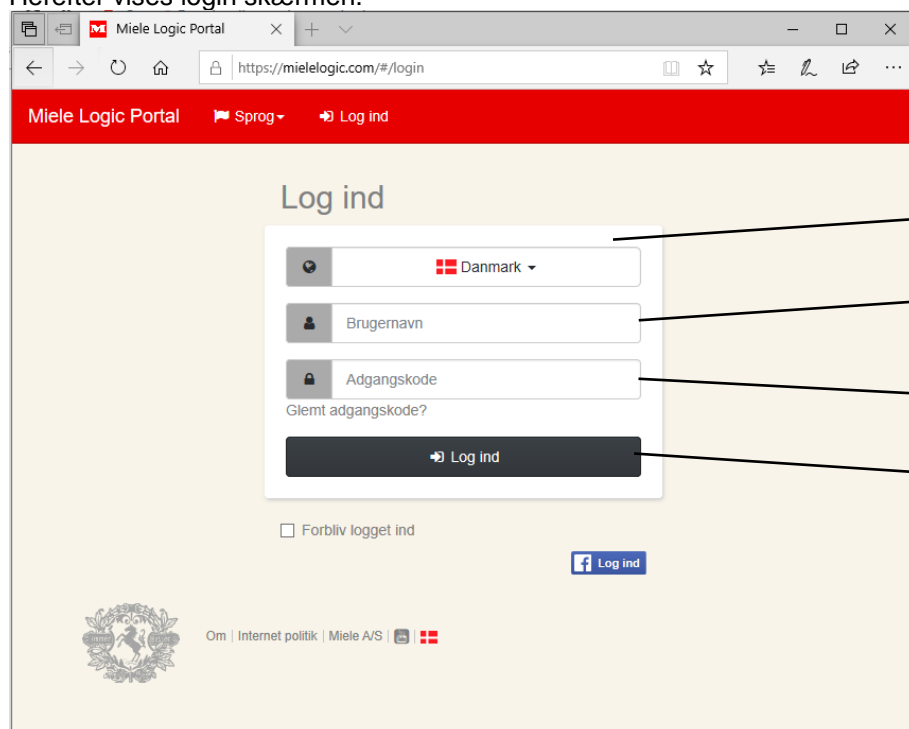
Åben din favorit browser og indtast www.Mielelogic.com
F.eks. Chrome



f.eks. Explorer



Herefter vises login skærmen.



Vælg hvilket land vaskeriet ligger i.

Indtast Brugernavn

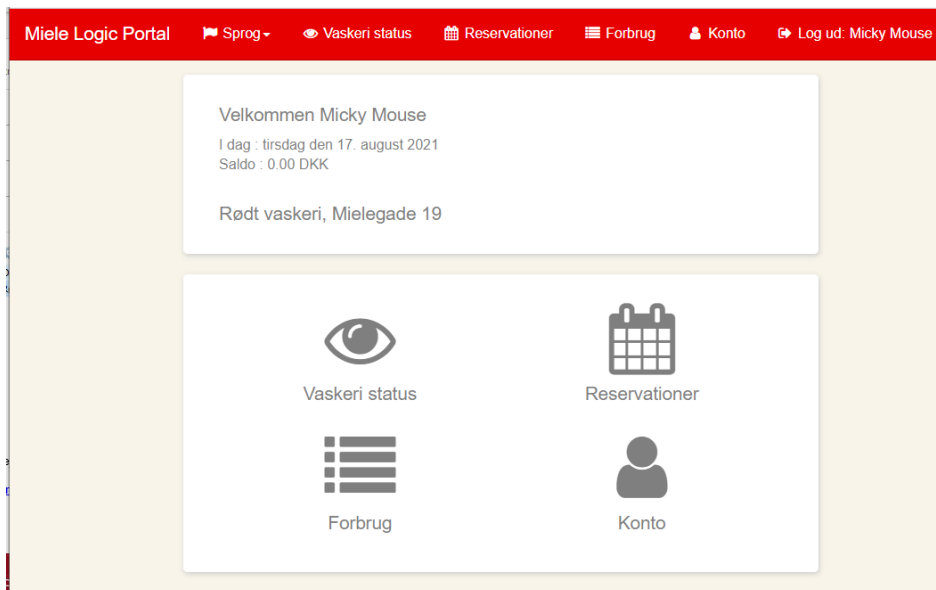
Indtast Adgangskode

Tryk Log ind

Brugernavn og Adgangskode kan bestilles via sms fra vaskeriets betalingssystem eller via printer. (ekstra udstyr).

Glemte adgangskode kan kun benyttes hvis man har indtastet en e-mail adresse under "Konto" oplysninger (se afsnit 1.6)

1.2. Startside (Dashboard).



Efter login vises følgende:

Velkommen Micky Mouse (evt. navn på beboer)

I dag: fredag den 17. august 2021

Saldo: 0,00 kr. (Sum af køb indeværende måned)

Rødt vaskeri, Mielegade 19 (Navn og adresse på vaskeriet)



Vaskeri status Vaskeri status: se afsnit 1.3



Reservationer Reservationer: se afsnit 1.4

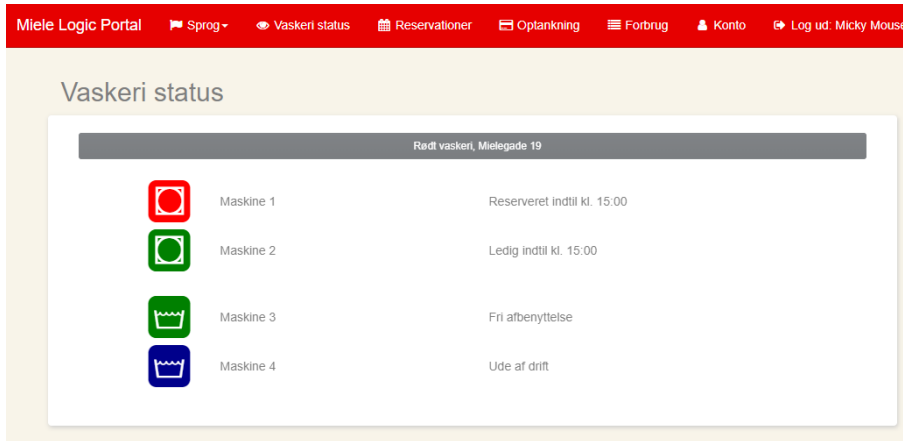


Forbrug Forbrug: se afsnit 1.5



Konto Konto: se afsnit 1.6

1.3. Vaskeristatus.



Vaskeri status

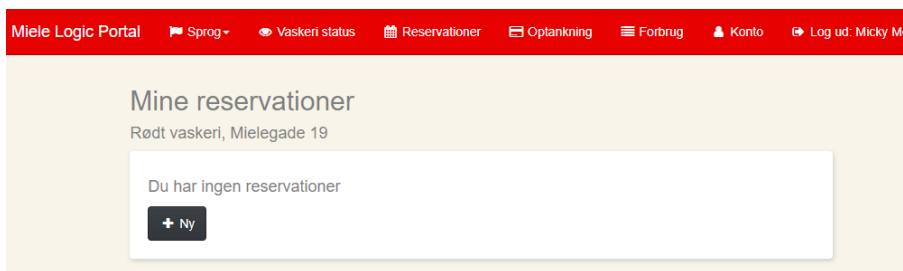
Rødt vaskeri, Mielegade 19

Maskine	Status
Maskine 1	Reserveret indtil kl. 15:00
Maskine 2	Ledig indtil kl. 15:00
Maskine 3	Fri afbenyttelse
Maskine 4	Ude af drift

Herefter vises maskinernes nuværende status.

Ledig – Optaget – Fri afbenyttelse – ude af drift mm.

1.4. Reservationer.



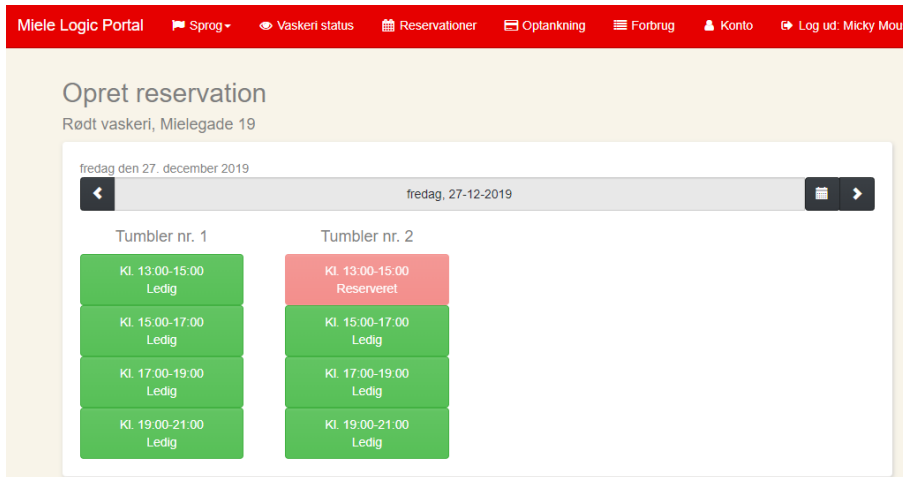
Mine reservationer

Rødt vaskeri, Mielegade 19

Du har ingen reservationer

+ Ny

+ Ny Tryk på denne knap for at se ledige reservationer



Opret reservation

Rødt vaskeri, Mielegade 19

fredag den 27. december 2019

fredag, 27-12-2019

Tumbler nr. 1	Tumbler nr. 2
Kl. 13:00-15:00 Ledig	Kl. 13:00-15:00 Reserveret
Kl. 15:00-17:00 Ledig	Kl. 15:00-17:00 Ledig
Kl. 17:00-19:00 Ledig	Kl. 17:00-19:00 Ledig
Kl. 19:00-21:00 Ledig	Kl. 19:00-21:00 Ledig

Her vises følgende

Kl. 13:00-15:00
Ledig

Ledige reservationer

Kl. 13:00-15:00
Reserveret

Reserveret af anden bruger

Kl. 17:00-19:00
Reserveret af mig

Reserveret af mig

fredag den 27. december 2019

← fredag, 27-12-2019 📅 →

← Tryk på pil for at springe en dag tilbage, dog kun til dags dato.

→ Tryk på Pil for at springe til næste dag (dato)

📅 Tryk på kalender for at se ledige reservationer længerer frem.

december 2019		←	→				
	man.	tir.	ons.	tor.	fre.	lør.	søn.
48	25	26	27	28	29	30	01
49	02	03	04	05	06	07	08
50	09	10	11	12	13	14	15
51	16	17	18	19	20	21	22
52	23	24	25	26	27	28	29
1	30	31	01	02	03	04	05

1.5. Forbrug.

Miele Logic Portal 🗨️ Sprog 👁️ Vaskeri status 📅 Reservationer **Forbrug** 👤 Konto 🔗 Log ud: Micky Mouse

Forbrug

Forbrug i perioden fra lørdag den 1. januar 2000 til tirsdag den 17. august 2021

📅 Vælg datoer 📅 ↔ Sidste år 📅 ↔ Sidste måned 📅 ↔ 14 dage 📅 ↔ 7 dage
📅 I dag

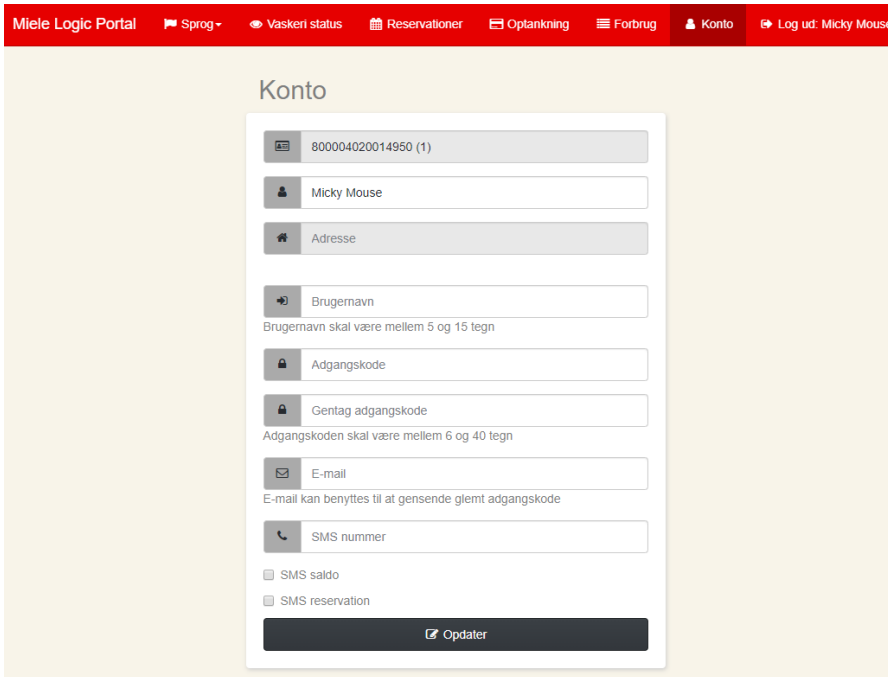
Tidspunkt ▲	Maskinnummer	Program	Beløb	Saldo
20-02-2019 09:44	Administration		0.00 DKK	0.00 DKK
20-02-2019 14:02	Administration		0.00 DKK	0.00 DKK
20-02-2019 15:36	3	P7, T40	0.00 DKK	0.00 DKK
20-02-2019 16:14	4	P7, T40	-7.00 DKK	-7.00 DKK
21-02-2019 08:47	3	P7, T40	0.00 DKK	-7.00 DKK
21-02-2019 09:31	4	P2, T25	-7.00 DKK	-14.00 DKK
21-02-2019 09:39	3	P7, T40	0.00 DKK	-14.00 DKK
28-02-2019 23:59	Regnskab		14.00 DKK	0.00 DKK
27-12-2019 14:19	Administration		50.00 DKK	50.00 DKK
31-12-2019 23:59	Regnskab		-50.00 DKK	0.00 DKK

Her vises dine transaktioner mm. Dato interval defineres med knapperne øverst.

De forskellige kolonner kan sorteres ved at trykke på den lille pil til venstre for kolonne overskriften

Tidspunkt ▲

1.6. Konto.



- Her skal man nu oprette et personligt login (Brugernavn og adgangskode).
- Indtaste e-mail, for at kunne få gensende login hvis du glemmer dette.
- Indtaste sit mobil nr. til SMS

1.7. Log ud.

Når du er færdig så husk at logge ud.

